

SBM - XL G2S2



Référence interne :

CARACTERISTIQUES:

- Construction solide
- SMART-GRINDING-APROOFED
- Haute tolérance de compensation
- Capacité de charge élevée Scories vers le bas
- Des unités de ponçage puissantes
- Aucun retournement des composants n'est nécessaire

Photos :


SBM - XL G2S2




SBM - XS 300 G1E1




SBM - XL G2S2



SBM - XL G2S2



SBM - XL G2S2



SBM - XL G2S2

